



KOMMUNEREFORMA

SAMANSTILLING AV RESULTAT FRÅ TRE ULIKE INNBYGGARUNDERSØKINGAR I SYKKYLVEN 2015





Innleiing

Sykkylven kommune har tre innbyggerundersøkingar å bygge på:

- Regional undersøking gjennomført av Sentio AS for Sunnmøre regionråd
- Lokal innbyggerundersøking
- Spørreundersøking for elevar ved Sykkylven vidaregåande skule

Denne rapporten samlar data frå alle tre undersøkingane.

Gjennom desse undersøkingane har kommunen skaffa eit godt bildet av kva innbyggjarane meiner om kommunereforma pr november 2015.

Regionundersøkinga

Regionundersøkinga vart gjennomført som telefonintervju i oktober 2015. Undersøkinga var ei oppfølging av tilsvarende undersøking gjennomført i november 2014.

Sykkylven kommune bestilte 200 respondentar (mot 100 i basistilbodet) og kommunen la inn to ekstra spørsmål knytt direkte til dei to samanslåingsalternativa Sykkylven kommunestyre hadde vedtatt skulle utgreiast.

Regionundersøkinga er presentert i ein eigen fyldig rapport. I denne rapporten er hovudresultata for Sykkylven kommune trekt ut. Regionrapporten ligg på heimesida til Sunnmøre regionråd (www.sunnmoreregionrad.no) og på heimesida til Sykkylven kommune (www.sykkylven.kommune.no).

Lokal undersøking

Denne undersøkinga var papirbasert, og samkøyrte med innbyggerundersøking i Betre kommune-programmet.

Eit tilfeldig utval på 1750 personar over 18 år vart trekt ut. 28 personar vart meldt flytta, døde eller ukjent adresse. Av dei 1722 som mottok skjema kom den inn 525 svar.

Spørsmåla i undersøkinga var henta frå regionundersøkinga, med tanke på samanlikning av resultatata.



Ungdomsundersøking

I samarbeid med Sykkylven vidaregåande skule gjennomførte kommunen ei spørreundersøking om oppvekst, tilhøyrighet og kommunereform i april 2015. 204 elevar svarte på undersøkinga. Av desse er 189 elevar busett i Sykkylven kommune.

Ungdomsundersøkinga hadde ei anna formulering på spørsmåla enn dei to andre undersøkingane. Spørsmål om kommunereform var knytt til dei tre alternativa Sykkylven kommunestyre hadde vedtatt utgreidd; Indre Storfjord-alternativet, Regionkommune inkludert Ålesund og å halde fram som eigen kommune (0-alternativet). Eigen rapport frå undersøkinga ligg på heimesida til Sykkylven kommune, under Kommunereforma.

I tabellmaterialet som følgjer er data frå dei tre undersøkingane sett saman.

Aldersfordeling i undersøkingane

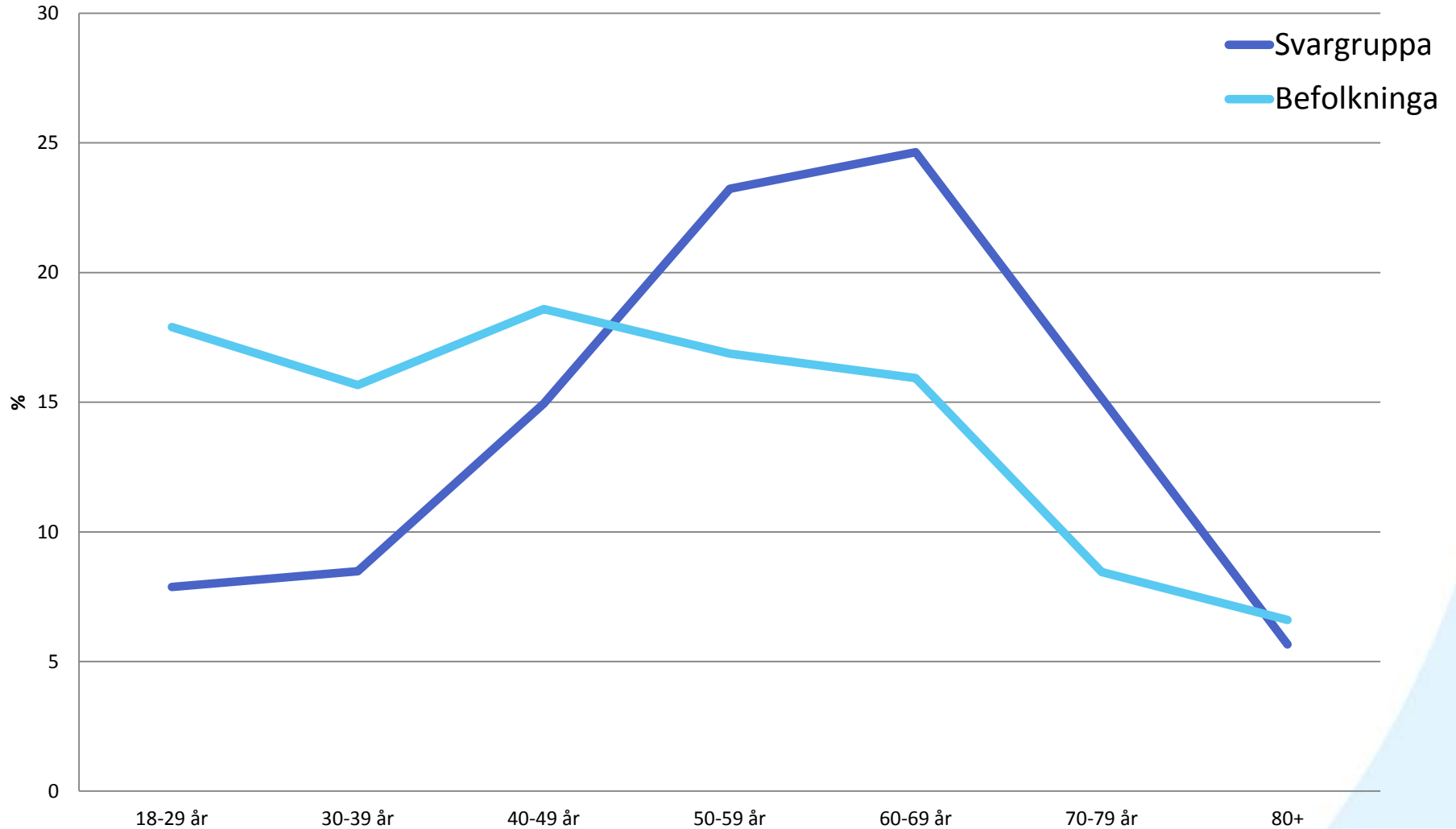
Regionundersøkinga var gjennomført som telefonintervju og har dermed ei jamn alderfordeling i samsvar med fordelinga i utvalget og befolkninga.

Lokalundersøkinga viser resultatata frå dei som valgte å returnere eit spørreskjema. Aldersfordelinga blant svara syner ein overrepresentasjon for personar over 50 år, og ein underrepresentasjon av dei yngste gruppene. Gjennomsnittsalder på dei som svarte var 56 år. Fordelinga mellom kvinner og menn var omtrent lik.

Elevundersøkinga ved vidaregåande skula fangar opp elevar frå 16-19 år



Aldersfordeling i svargruppa og befolkninga Sykkylven kommune eiga undersøking

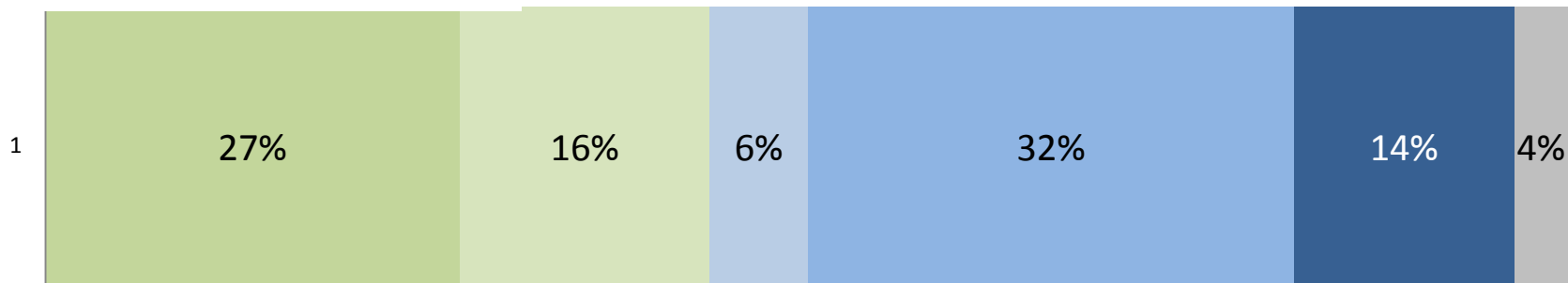




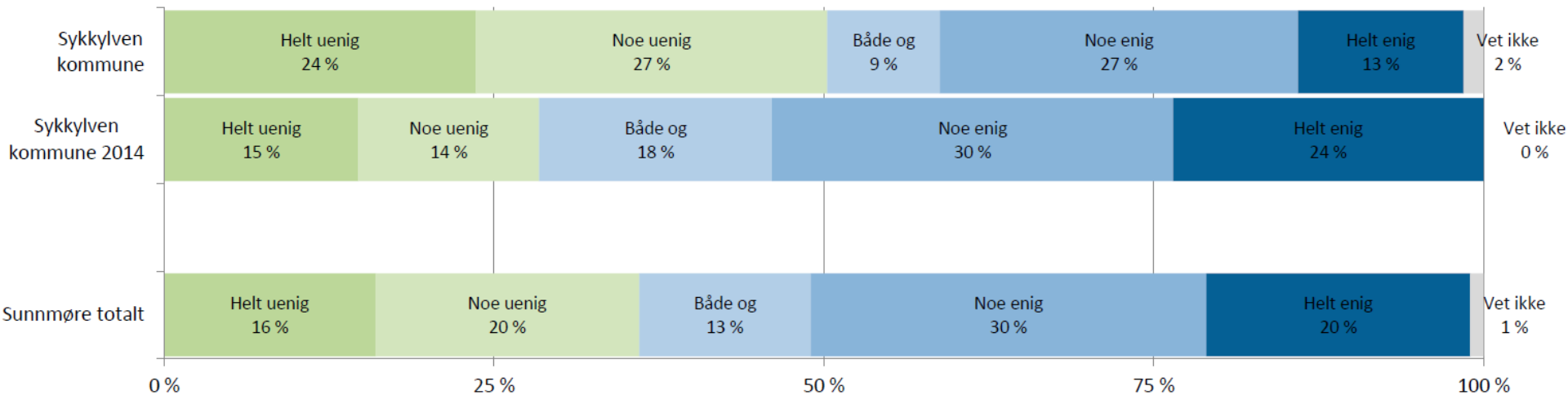
Spm 2 Er det eit mål å redusere talet kommunar i Norge?

■ Heilt ueinig ■ Litt ueinig ■ Nøytral ■ Litt enig ■ Heilt enig ■ Veit ikkje

Sykkylven kommune - eiga undersøking

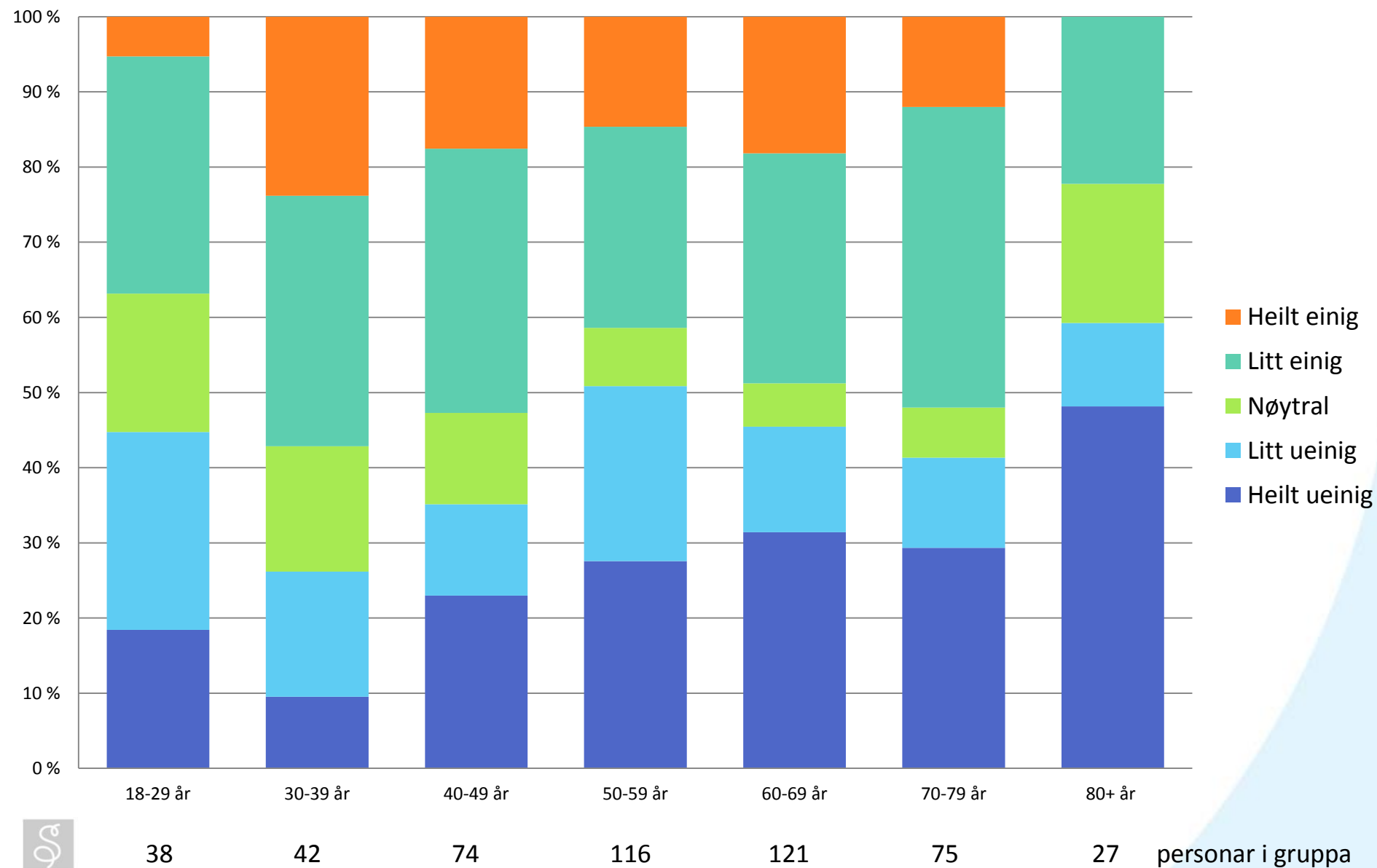


Regionundersøkingane 2015 og 2014





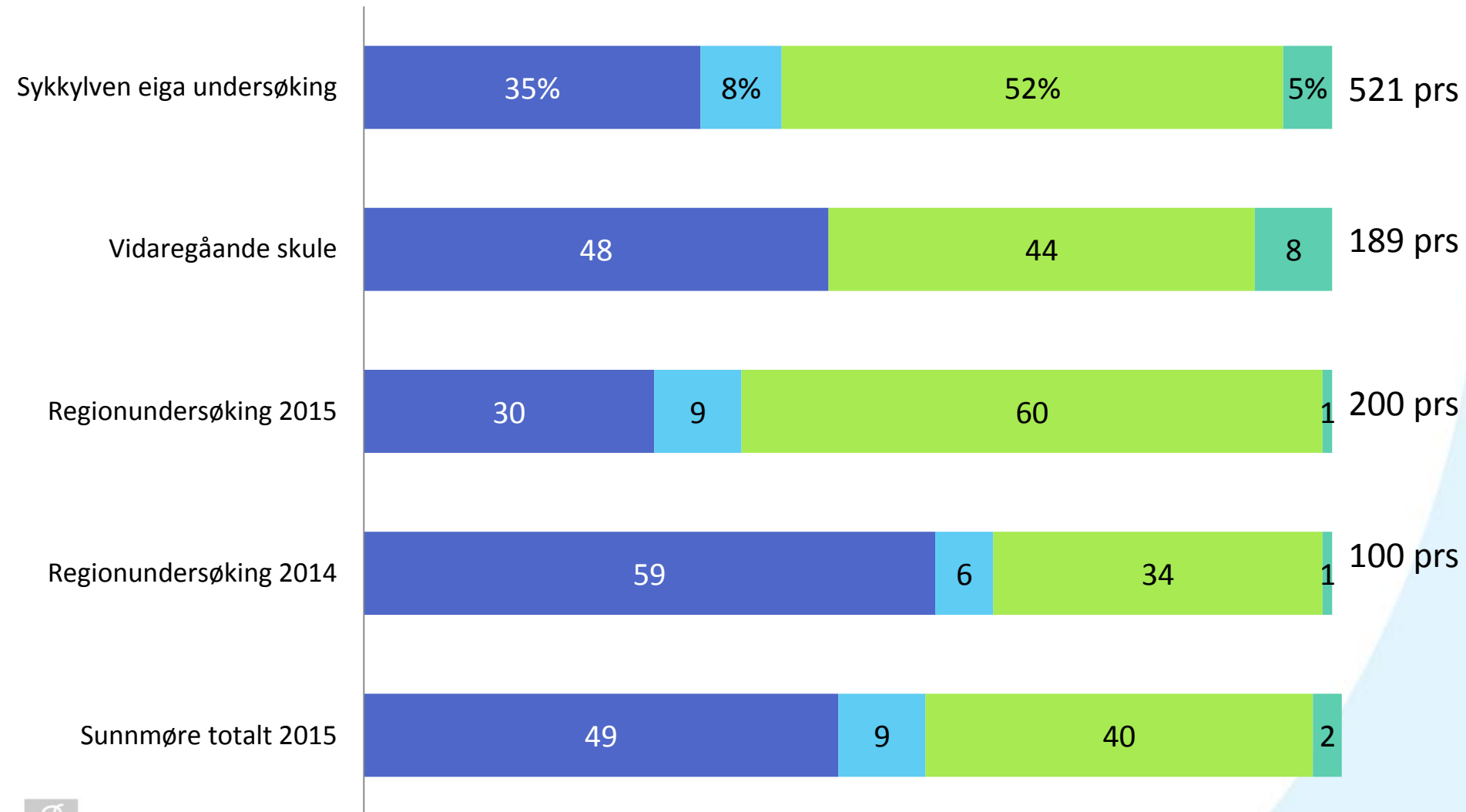
Spm 2 Er det eit mål å redusere talet kommunar i Norge ? Fordelt på ulike aldersgrupper – Sykkylven eiga undersøking





Spm 3 Ønska framtidig kommunestruktur

■ Nabokommunar ■ Heile Sunnmøre ■ Som no ■ Veit ikkje

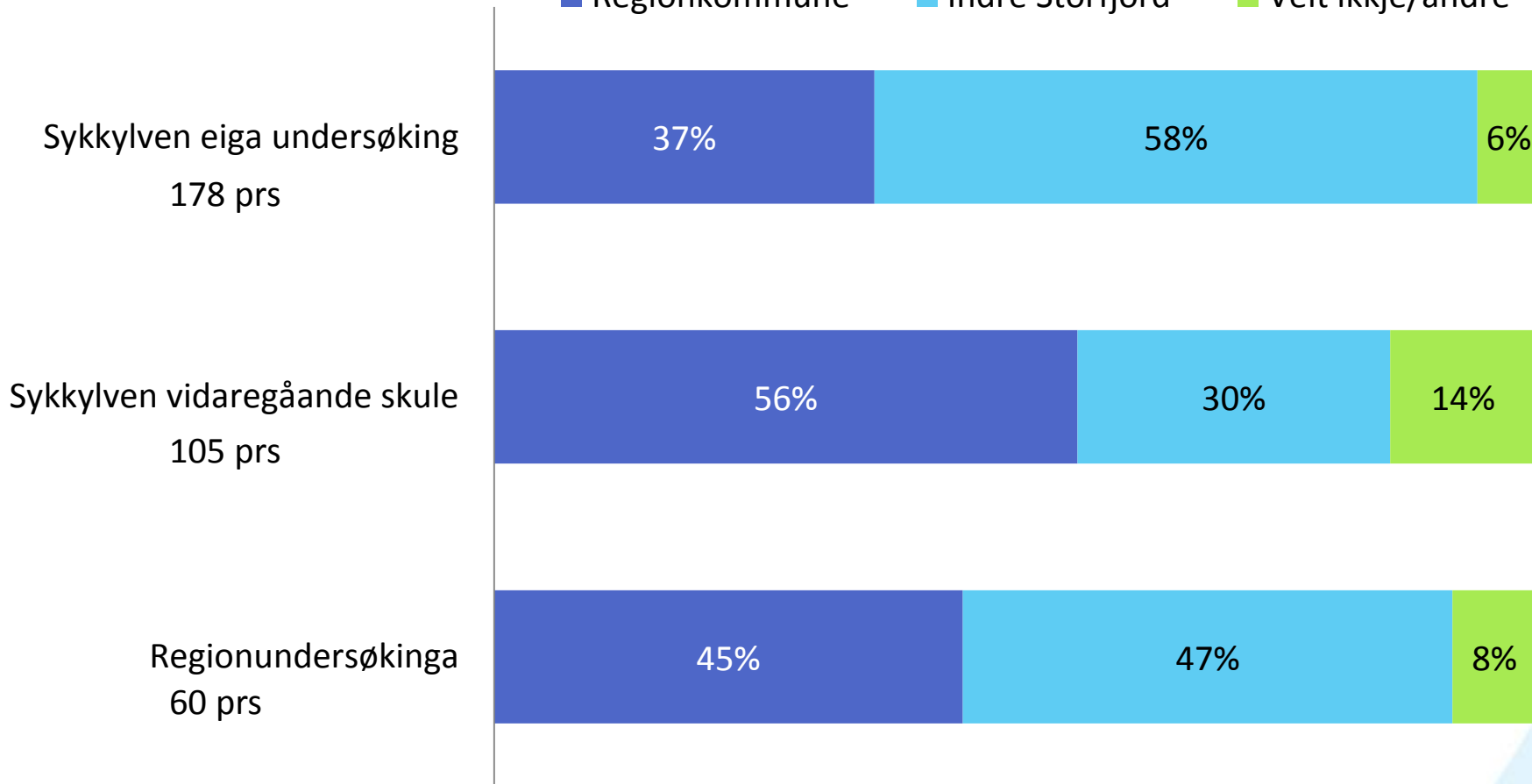




Spm 4 Føretrekt samanslåingsmodell

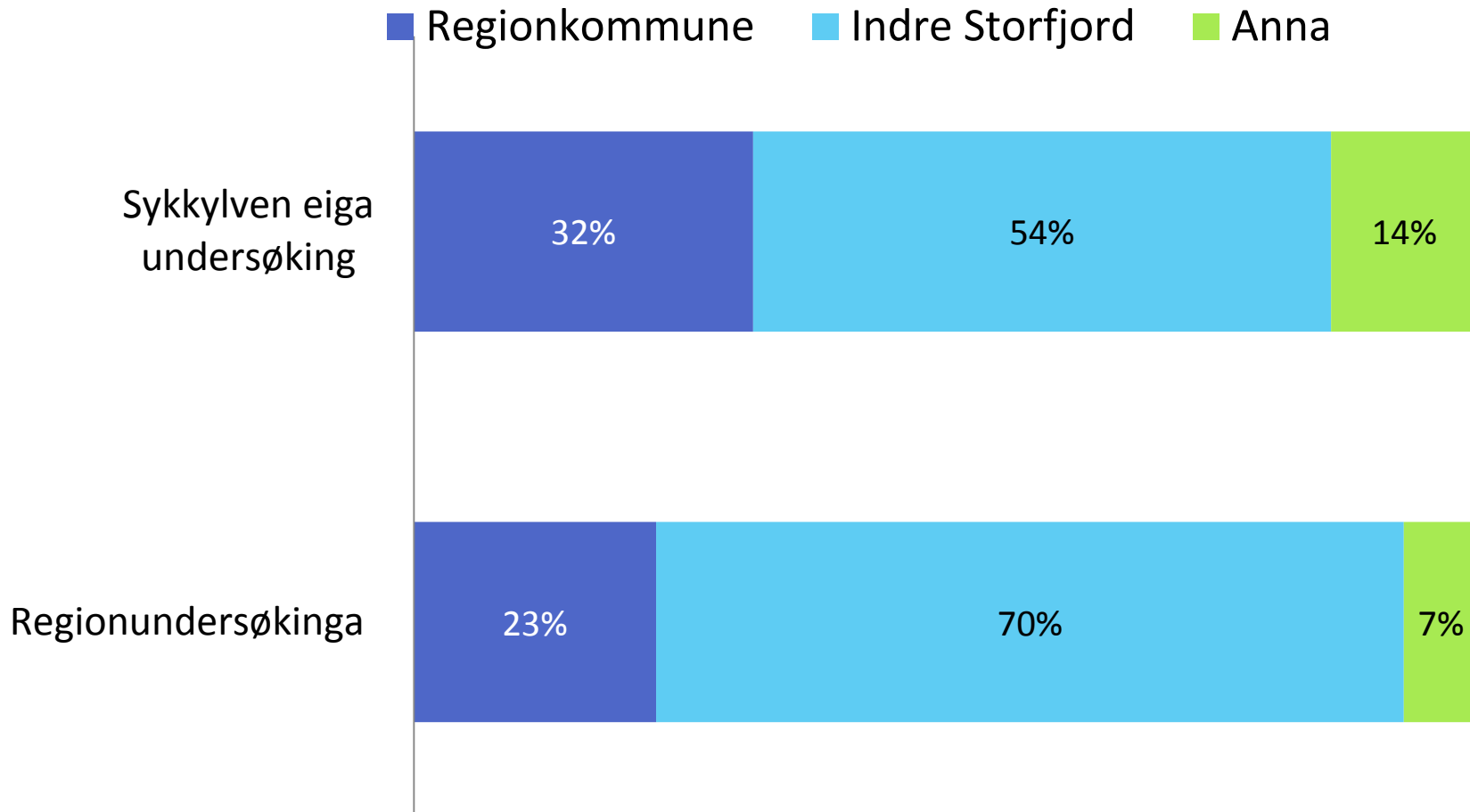
Prosentvis fordeling på Sykkylven sine alternativ blant dei som meiner Sykkylven bør slå seg saman med ein eller fleire nabokommunar.

■ Regionkommune ■ Indre Storfjord ■ Veit ikkje/andre



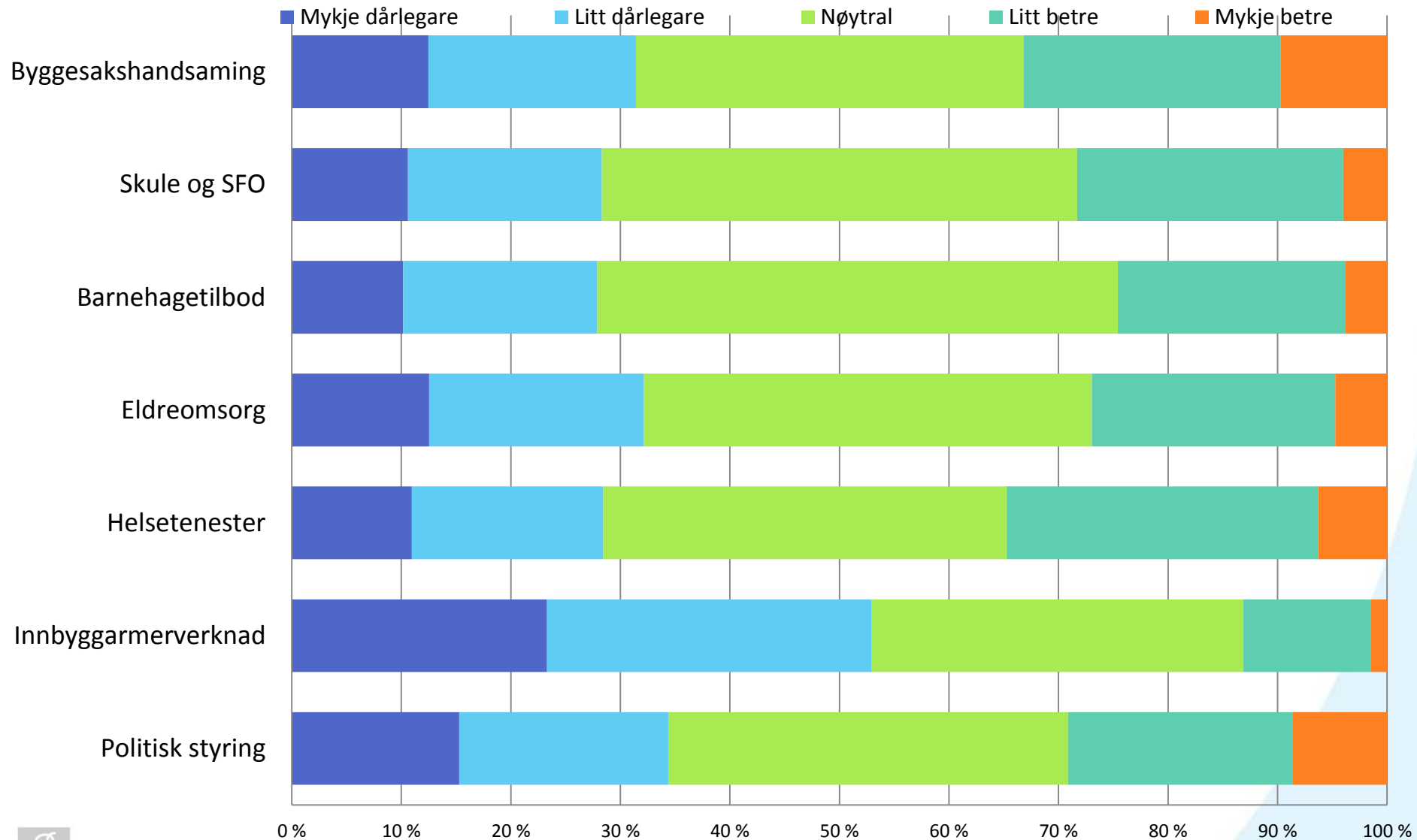


Spm 5 Føretrekt løysing dersom tvungen til samanslåing



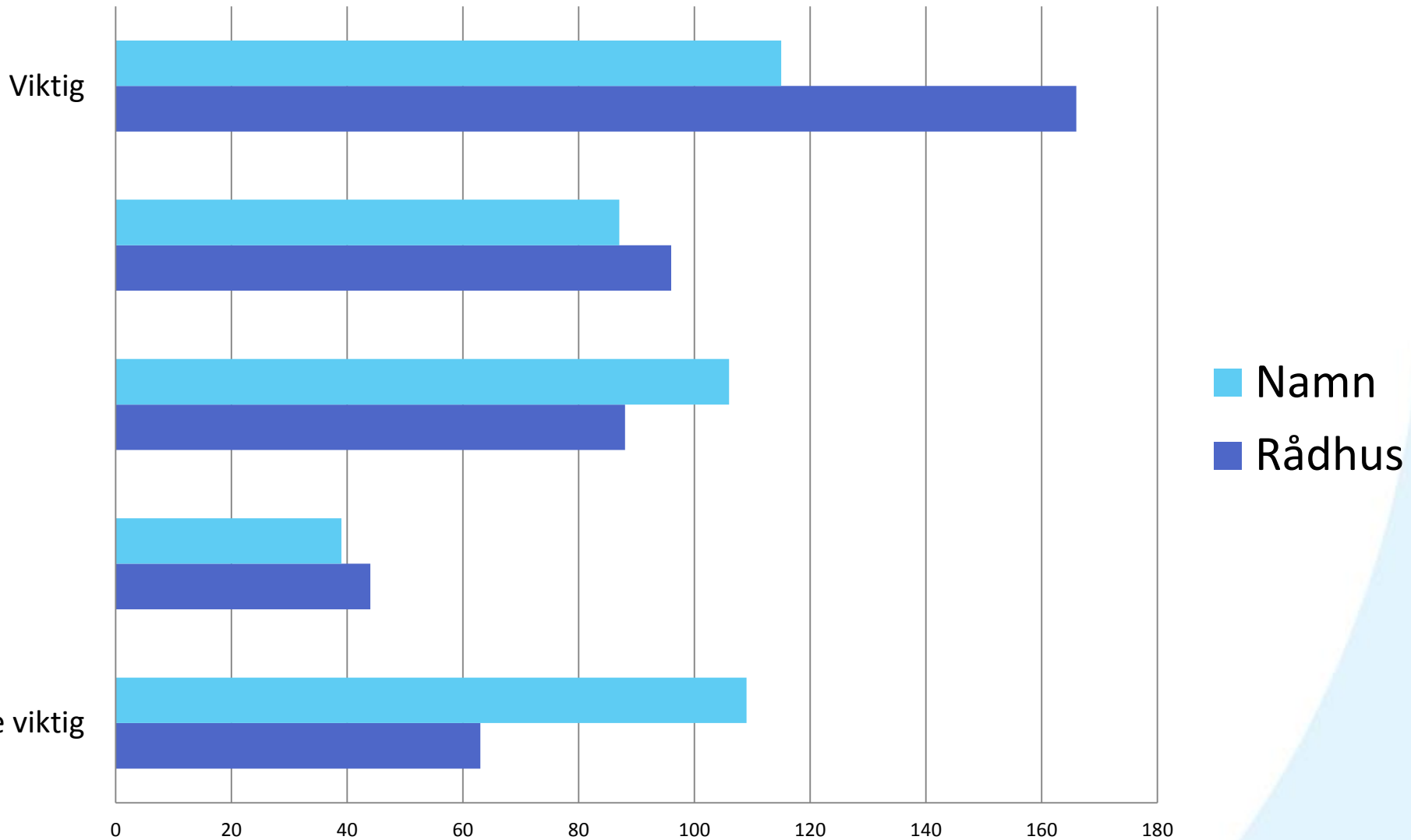


Spm 6 Forventingar til tenestetilbodet i ny kommune





Spm 7 og 8 Rådhus og kommunenamn



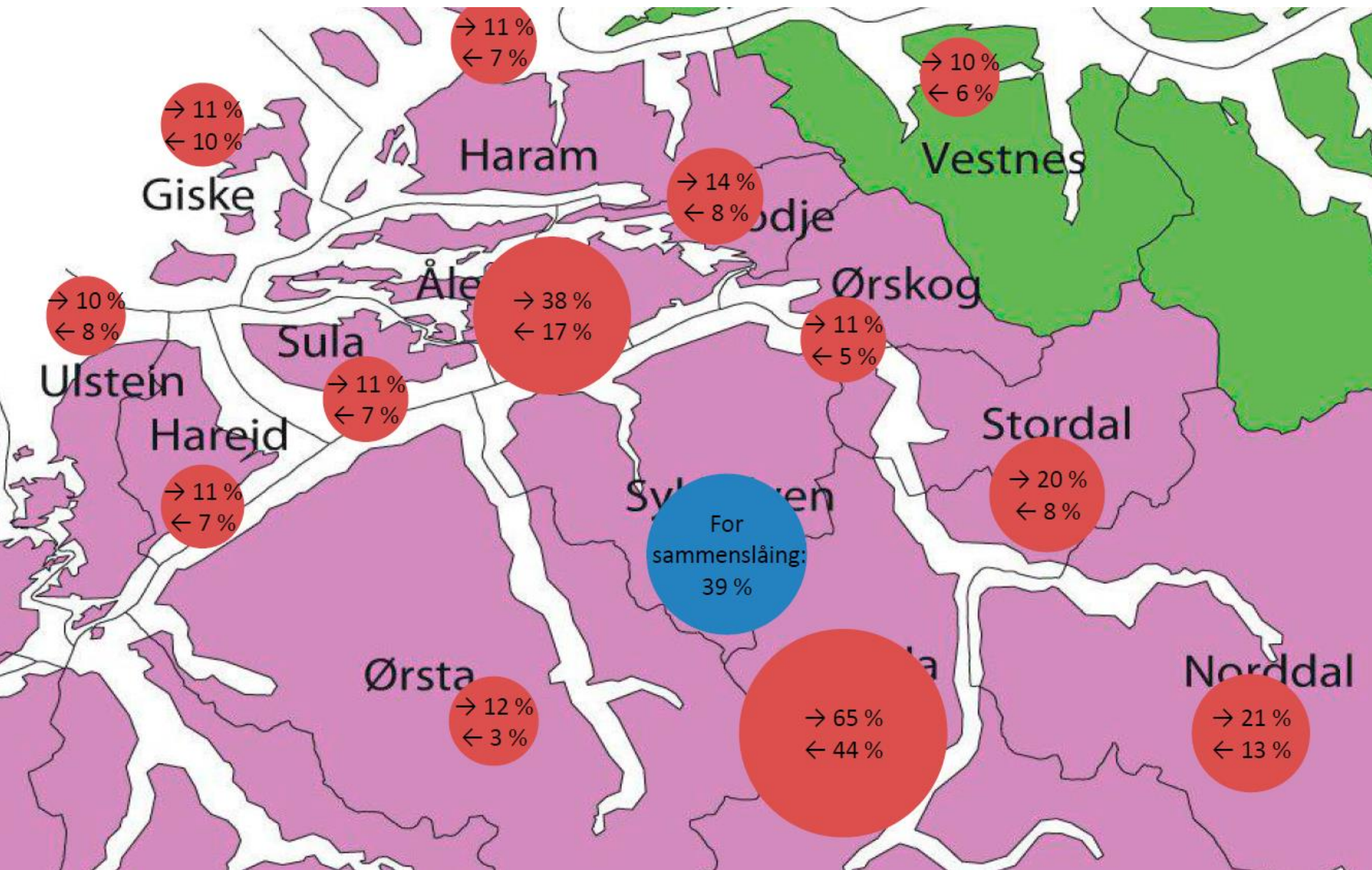
Regionundersøking 2014 og raude tal for 2015

SYKKYLVEN VIL HA:		VIL DEI HA SYKKYLVEN?	
65%	Stranda(62%*)	Stranda(39%*)	44%
38%	Ålesund(35%*)	Ålesund(16%*)	17%
20%	Stordal (17%*)	Stordal (8%*)	8%
21%	Norddal (13%*)	Norddal (15%*)	13%
11%	Ørskog(11%*)	Ørskog(2%*)	5%
12%	Ørsta(10%*)	Ørsta(4%*)	3%



Regionundersøkinga 2015 - Sykkylven kommune

Totalt, toveis analyse: → i raud sirkel viser andel frå Sykkylven kommune som ønsker å slå seg saman med denne kommunen.
← indikerer kor stor andel i den gjeldande kommunen som ønsker samanslåing med Sykkylven kommune. Blå sirkel viser kor stor andel i Sykkylven kommune som er for ei samanslåing med andre kommunar.





Regionundersøkinga 2015 - Stranda kommune

Totalt, toveis analyse: → i raud sirkel viser andel frå Sykkylven kommune som ønsker å slå seg saman med denne kommunen.
← indikerer kor stor andel i den gjeldande kommunen som ønsker samanslåing med Sykkylven kommune. Blå sirkel viser kor stor andel i Sykkylven kommune som er for ei samanslåing med andre kommunar.

