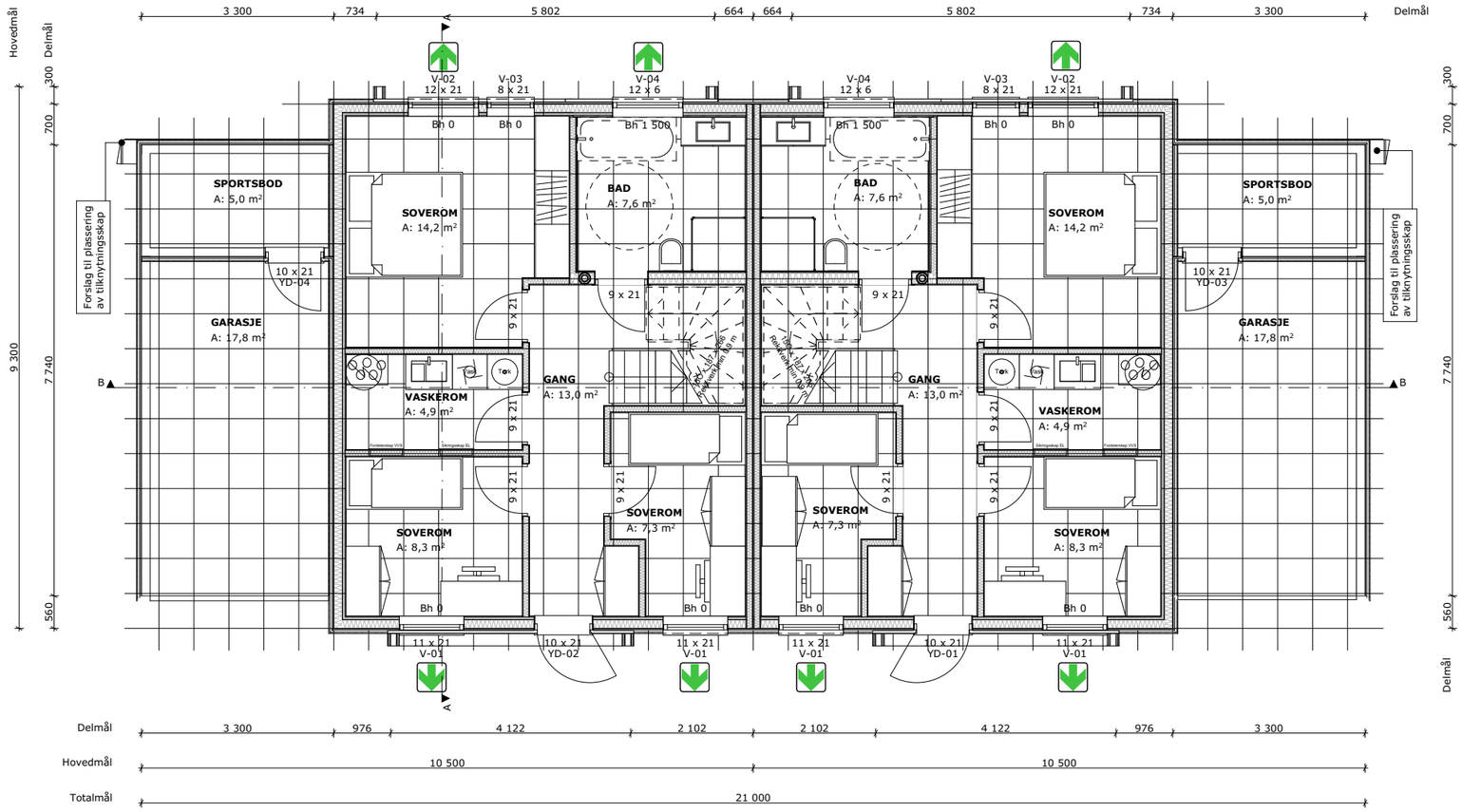

H01

1:100

VEDLEGG E1

MERKNADER:

Forbehold: Det tas forbehold om mulig nedforet himling pga. tekniske føringer. Arealer er beregnet ut fra tegning og er oppgitt iht. NS3940. Tekniske forhold i bygningsmessig utførelse kan påvirke arealer i mindre grad.

Boenhet i småhus skal oppføres med skorstein. Kravet gjelder ikke dersom boenheten oppføres med vannbåren varme. Unntak for skorstein forutsetter at vannbåren varme dekker minimum behov for romoppvarming i stue eller tilsvarende rom. Det kan benyttes annen oppvarming på baderom, soverom eller rom som skal holde lavere innetemperatur. Det er ikke krav til vannbårent varmebatteri for ventilasjonen, og det omfatter heller ikke oppvarming av varmt tappevann.

Det er beregnet sikkerhetsglass på alle vinduer/balkongdører med brystningshøyde mindre enn 0,8 m på bakkeplan, samt der det er angitt verandaer/uteplasser i andre etasjer. Dette kan fravike fra perspektiver i huskatalogen og det kommer fram av dør- og vindusskjema hvilke vinduer/balkongdører dette gjelder.

Sikkerhetsglass leveres ihht. Plan og bygningsloven og glassbransjens anbefalinger.

Prosjektering iht TEK 17.

NB! Før bestilling av kapitalvarer som vindu, precut, takstoler etc. vil det være behov for en arbeidstegning slik at underlaget er gjennomprosjektert for best mulig sikkerhet i forhold til riktige leveranser. Norgeshus AS kan ikke ta ansvar for evt. feil som kan oppstå hvis bestillinger blir gjort på et underlag som ikke er detaljprosjektert.

Rev.	Dato	Beskrivelse	Sign.	Kontr.

Oppvarmet BRA: 240,0m²	BYA: 190,1m²	VOLUM: 1 371,2m³	Koordinatsystem: UTM-32
BRA H01 + H02 + SPORTSBOD + GARASJE: 120,0 + 120,0 + 10,0 + 35,6m²		BRA TOTALT: 291m²	Høydesystem: NN2000
P-ROM: 235,0m²	S-ROM: 10,0m²	BRA PR ENHET H01 + H02: 85,5 + 60m²	

BYGGEKOMMUNE: Sykkylven	GNR/BNR: 7/30	POSTNR: 6230	POSTSTED: Sykkylven
ADRESSE: Grebstadhagen			MOH: 43moh

TEGNET AV: MF	KONTROLLERT AV: LEH	DATO: 16.02.23	FORMAT: A3

PROSJEKT: Duo Grebstadhagen B8	PROSJEKTNR.: 21-0779
TEGNINGEN VISER: Plan H01	TEGNING NR.: ARK-2-1-02
STATUS: Byggemelding	MÅLESTOKK: 1:100

TILTAKSHAVER: Ludvigsen Bygg AS

BYGGEFIRMA: NORGESHUS Ludviksen Bygg as

INGENIØR- OG ARKITEKTKONTORET NORGESHUS AS, PB 161, 7223 MELHUS, TLF: 72 85 69 00

TEGNINGEN ER BESKYTTET ETTER LOV OM OPPHAVSRETT OG EIES AV NORGESHUS AS. TEGNINGER SKAL IKKE BENYTTES UTEN VÅR TILLATELSE. TEGNINGEN GJELDER IKKE SOM ARBEIDSTEGNING.

REV.

M:\Prosjektstyring\Prosjekter\2021\21-0779\Arkitektur\Filarkiv\Archicad\21-0779 Duo Grebstadlia.pln

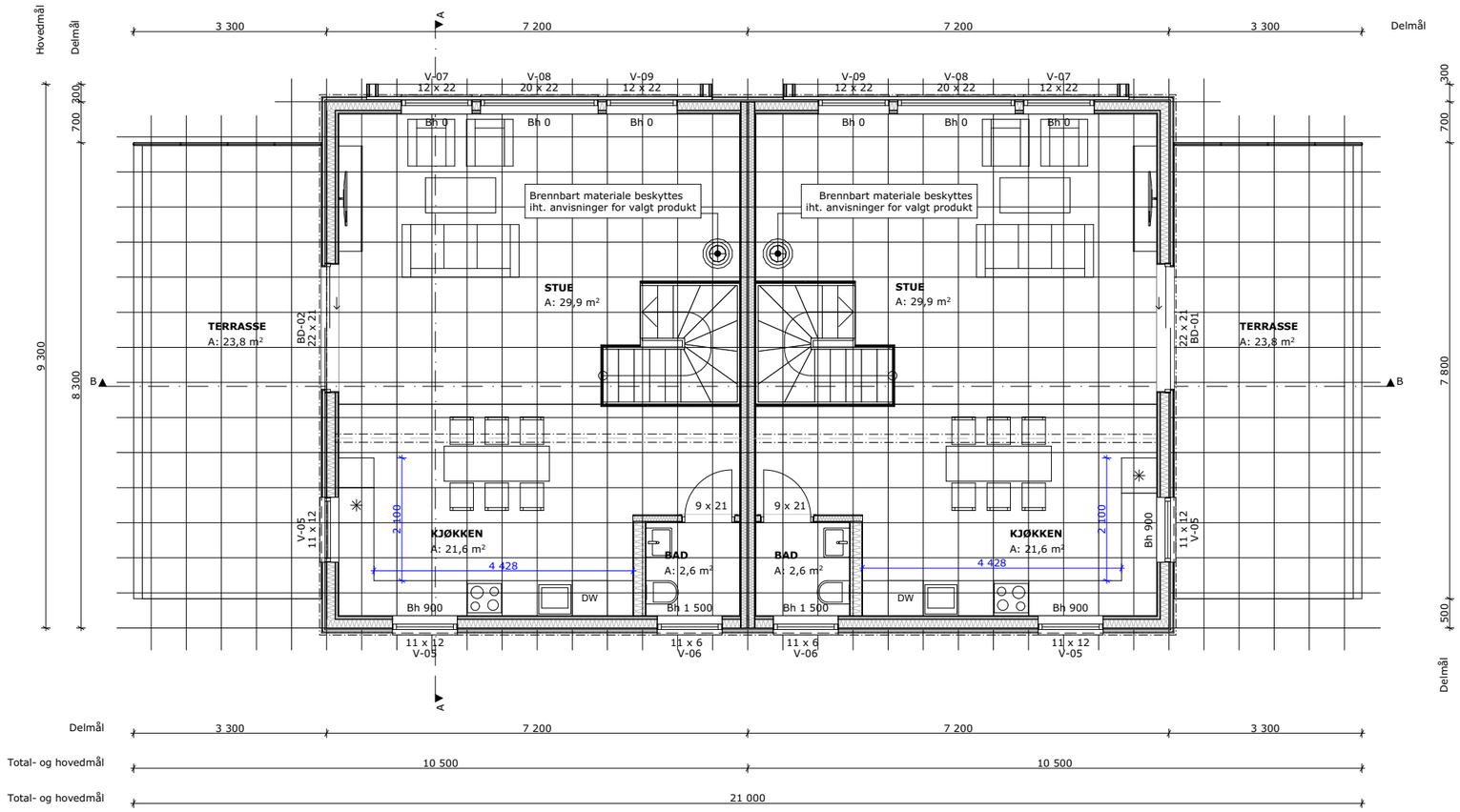

H02 1:100

VEDLEGG E2

MERKNADER:

Forbehold: Det tas forbehold om mulig nedforet himling pga. tekniske føringer. Arealer er beregnet ut fra tegning og er oppgitt iht. NS3940. Tekniske forhold i bygningsmessig utførelse kan påvirke arealer i mindre grad.

Boenhet i småhus skal oppføres med skorstein. Kravet gjelder ikke dersom boenheten oppføres med vannbåren varme. Unntak for skorstein forutsetter at vannbåren varme dekker minimum behov for romoppvarming i stue eller tilsvarende rom. Det kan benyttes annen oppvarming på baderom, soverom eller rom som skal holde lavere innetemperatur. Det er ikke krav til vannbårent varmebatteri for ventilasjonen, og det omfatter heller ikke oppvarming av varmt tappevann.

Det er beregnet sikkerhetsglass på alle vinduer/balkongdører med brystningshøyde mindre enn 0,8 m på bakkeplan, samt der det er angitt verandaer/uteplasser i andre etasjer. Dette kan fravike fra perspektiver i huskatalogen og det kommer fram av dør- og vindusskjema hvilke vinduer/balkongdører dette gjelder.

Sikkerhetsglass leveres ihht. Plan og bygningsloven og glassbransjens anbefalinger.

Prosjektering iht TEK 17.

NB! Før bestilling av kapitalvarer som vindu, precut, takstoler etc. vil det være behov for en arbeidstegning slik at underlaget er gjennomprosjektert for best mulig sikkerhet i forhold til riktige leveranser. Norgeshus AS kan ikke ta ansvar for evt. feil som kan oppstå hvis bestillinger blir gjort på et underlag som ikke er detaljprosjektert.

Rev.	Dato	Beskrivelse	Sign.	Kontr.

Oppvarmet BRA: 240,0m²	BYA: 190,1m²	VOLUM: 1 371,2m³	Koordinatsystem: UTM-32
BRA H01 + H02 + SPORTSBOD + GARASJE: 120,0 + 120,0 + 10,0 + 35,6m²		BRA TOTALT: 291m²	Høydesystem: NN2000
P-ROM: 235,0m²	S-ROM: 10,0m²	BRA PR ENHET H01 + H02: 85,5 + 60m²	

BYGGEKOMMUNE: Sykkylven	GNR/BNR: 7/30	POSTNR: 6230	POSTSTED: Sykkylven
ADRESSE: Grebstadhagen			MOH: 43moh

TEGNET AV: MF	KONTROLLERT AV: LEH	DATO: 16.02.23	FORMAT: A3

PROSJEKT: Duo Grebstadhagen B8	PROSJEKTNR.: 21-0779
TEGNINGEN VISER: Plan H02	TEGNING NR.: ARK-2-1-03
STATUS: Byggemelding	MÅLESTOKK: 1:100

TILTAKSHAVER:
Ludvigsen Bygg AS

BYGGEFIRMA:
NORGESHUS
Ludviksen Bygg as

INGENIØR- OG ARKITEKTKONTORET NORGESHUS AS, PB 161, 7223 MELHUS, TLF: 72 85 69 00

TEGNINGEN ER BESKYTTET ETTER LOV OM OPPHAVSRETT OG EIES AV NORGESHUS AS. TEGNINGER SKAL IKKE BENYTTES UTEN VÅR TILLATELSE. TEGNINGEN GJELDER IKKE SOM ARBEIDSTEGNING.

REV.

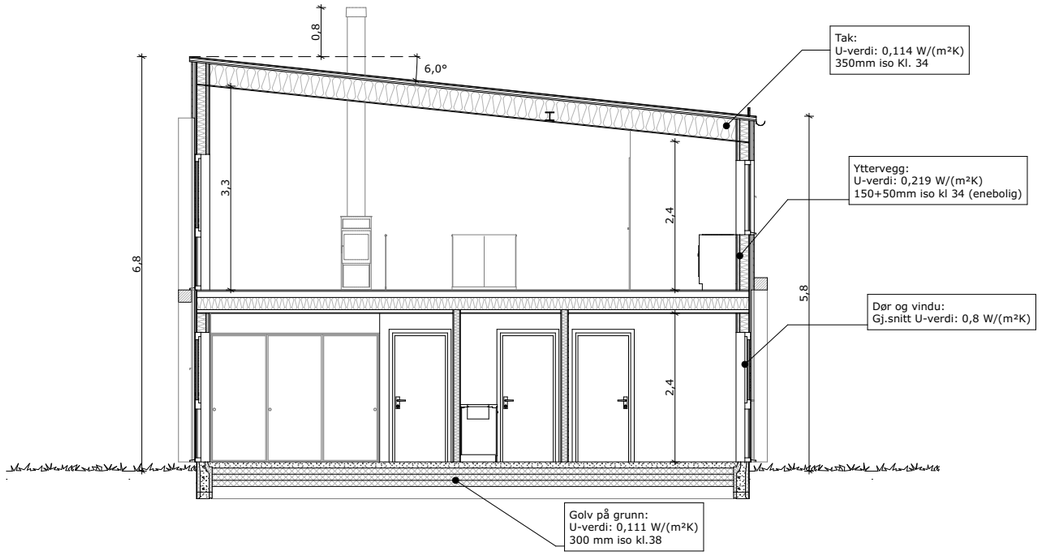

Snitt A 1:100

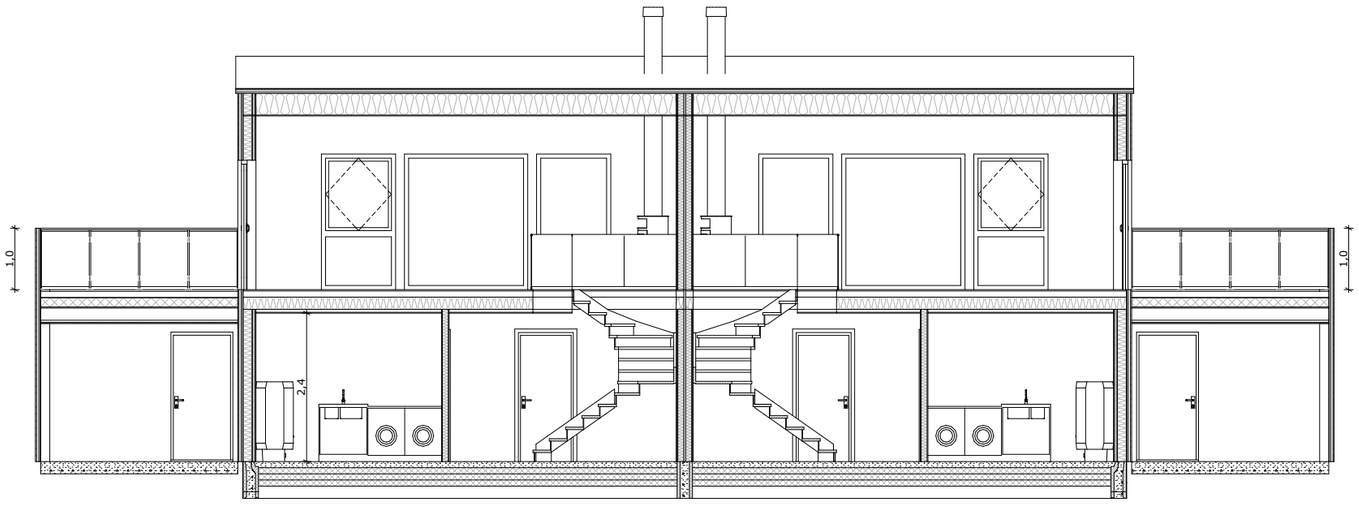

Snitt B 1:100

M:\Prosjektstyring\Prosjekter\2021\21-0779\Arkitektur\Filarkiv\Archicad\21-0779 Duo Grebstadlia.pln

MERKNADER:

Forbehold: Det tas forbehold om mulig nedforet himling pga. tekniske føringer. Arealer er beregnet ut fra tegning og er oppgitt iht. NS3940. Tekniske forhold i bygningsmessig utførelse kan påvirke arealer i mindre grad.

Boenhet i småhus skal oppføres med skorstein. Kravet gjelder ikke dersom boenheten oppføres med vannbåren varme. Unntak for skorstein forutsetter at vannbåren varme dekker minimum behov for romoppvarming i stue eller tilsvarende rom. Det kan benyttes annen oppvarming på baderom, soverom eller rom som skal holde lavere innetemperatur. Det er ikke krav til vannbårent varmebatteri for ventilasjonen, og det omfatter heller ikke oppvarming av varmt tappevann.

Det er beregnet sikkerhetsglass på alle vinduer/balkongdører med brystningshøyde mindre enn 0,8 m på bakkeplan, samt der det er angitt verandaer/uteplasser i andre etasjer. Dette kan fravike fra perspektiver i huskatalogen og det kommer fram av dør- og vindusskjema hvilke vinduer/balkongdører dette gjelder.

Sikkerhetsglass leveres ihht. Plan og bygningsloven og glassbransjens anbefalinger.

Prosjektering iht TEK 17.

NB! Før bestilling av kapitalvarer som vindu, precut, takstoler etc. vil det være behov for en arbeidstegning slik at underlaget er gjennomprosjektert for best mulig sikkerhet i forhold til riktige leveranser. Norgeshus AS kan ikke ta ansvar for evt. feil som kan oppstå hvis bestillinger blir gjort på et underlag som ikke er detaljprosjektert.

Rev.	Dato	Beskrivelse	Sign.	Kontr.

Oppvarmet BRA:	BYA:	VOLUM:	Koordinatsystem:
240,0m²	190,1m²	1 371,2m³	UTM-32
BRA H01 + H02 + SPORTSBOD + GARASJE:		BRA TOTALT:	Høydesystem:
120,0 + 120,0 + 10,0 + 35,6m²		291m²	NN2000
P-ROM:	S-ROM:	BRA PR ENHET H01 + H02:	
235,0m²	10,0m²	85,5 + 60m²	

BYGGEKOMMUNE:	GNR/BNR:	POSTNR:	POSTSTED:
Sykkylven	7/30	6230	Sykkylven
ADRESSE:			MOH:
Grebstadhagen			43moh

TEGNET AV:	KONTROLLERT AV:	DATO:	FORMAT:
MF	LEH	16.02.23	A3

PROSJEKT:	PROSJEKTNR.:
Duo Grebstadhagen B8	21-0779
TEGNINGEN VISER:	TEGNING NR.:
Snitt A og B	ARK-2-2-01
STATUS:	MÅLESTOKK:
Byggemelding	1:100

TILTAKSHAVER:
Ludvigsen Bygg AS

BYGGEFIRMA:
NORGESHUS
Ludviksen Bygg as

INGENIØR- OG ARKITEKTKONTORET NORGESHUS AS, PB 161, 7223 MELHUS, TLF: 72 85 69 00

TEGNINGEN ER BESKYTTET ETTER LOV OM OPPHAVSRETT OG EIES AV NORGESHUS AS. TEGNINGER SKAL IKKE BENYTTES UTEN VÅR TILLATELSE. TEGNINGEN GJELDER IKKE SOM ARBEIDSTEGNING.

REV.

Fasade Vest 1:100

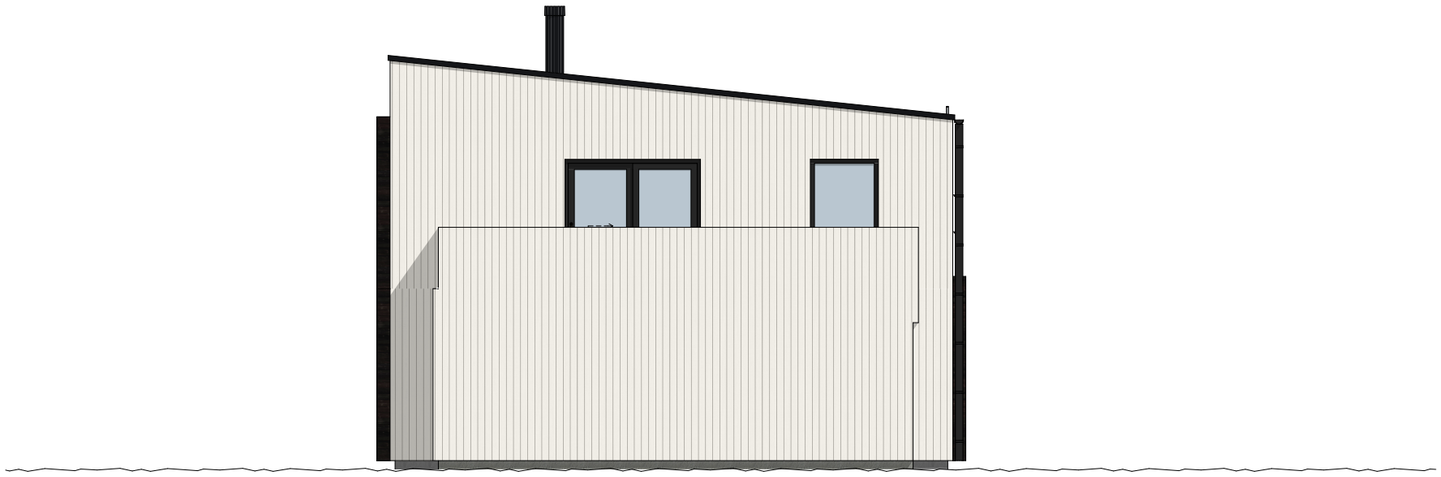

Fasade Sør 1:100

M:\Prosjektstyring\Prosjekter\2021\21-0779\Arkitektur\Filarkiv\Archicad\21-0779 Duo Grebstadlia.pln

MERKNADER:

Forbehold: Det tas forbehold om mulig nedforet himling pga. tekniske føringer. Arealer er beregnet ut fra tegning og er oppgitt iht. NS3940. Tekniske forhold i bygningsmessig utførelse kan påvirke arealer i mindre grad.

Boenhet i småhus skal oppføres med skorstein. Kravet gjelder ikke dersom boenheten oppføres med vannbåren varme. Unntak for skorstein forutsetter at vannbåren varme dekker minimum behov for romoppvarming i stue eller tilsvarende rom. Det kan benyttes annen oppvarming på baderom, soverom eller rom som skal holde lavere innetemperatur. Det er ikke krav til vannbårent varmebatteri for ventilasjonen, og det omfatter heller ikke oppvarming av varmt tappevann.

Det er beregnet sikkerhetsglass på alle vinduer/balkongdører med brystningshøyde mindre enn 0,8 m på bakkeplan, samt der det er angitt verandaer/uteplasser i andre etasjer. Dette kan fravike fra perspektiver i huskatalogen og det kommer fram av dør- og vindusskjema hvilke vinduer/balkongdører dette gjelder.

Sikkerhetsglass leveres ihht. Plan og bygningsloven og glassbransjens anbefalinger.

Prosjektering iht TEK 17.

NB! Før bestilling av kapitalvarer som vindu, precut, takstoler etc. vil det være behov for en arbeidstegning slik at underlaget er gjennomprosjektert for best mulig sikkerhet i forhold til riktige leveranser. Norgeshus AS kan ikke ta ansvar for evt. feil som kan oppstå hvis bestillinger blir gjort på et underlag som ikke er detaljprosjektert.

NB! Inntegnet terreng er veiledende, og kan avvike fra ferdig opparbeidet tomt.

Rev.	Dato	Beskrivelse	Sign.	Kontr.

Oppvarmet BRA:	BYA:	VOLUM:	Koordinatsystem:
240,0m²	190,1m²	1 371,2m³	UTM-32
BRA H01 + H02 + SPORTSBOD + GARASJE:		BRA TOTALT:	Høydesystem:
120,0 + 120,0 + 10,0 + 35,6m²		291m²	NN2000
P-ROM:	S-ROM:	BRA PR ENHET H01 + H02:	
235,0m²	10,0m²	85,5 + 60m²	

BYGGEKOMMUNE:	GNR/BNR:	POSTNR:	POSTSTED:
Sykkylven	7/30	6230	Sykkylven
ADRESSE:			MOH:
Grebstadhagen			43moh

TEGNET AV:	KONTROLLERT AV:	DATO:	FORMAT:
MF	LEH	16.02.23	A3

PROSJEKT:	PROSJEKTNR.:
Duo Grebstadhagen B8	21-0779
TEGNINGEN VISER:	TEGNING NR.:
Fasade Nord og Vest	ARK-2-3-01
STATUS:	MÅLESTOKK:
Byggemelding	1:100

TILTAKSHAVER:

Ludvigsen Bygg AS

BYGGEFIRMA:

NORGESHUS
Ludviksen Bygg as

INGENIØR- OG ARKITEKTKONTORET NORGESHUS AS, PB 161, 7223 MELHUS, TLF: 72 85 69 00

TEGNINGEN ER BESKYTTET ETTER LOV OM OPPHAVSRETT OG EIES AV NORGESHUS AS. TEGNINGER SKAL IKKE BENYTTES UTEN VÅR TILLATELSE. TEGNINGEN GJELDER IKKE SOM ARBEIDSTEGNING.

REV.



Fasade Aust 1:100

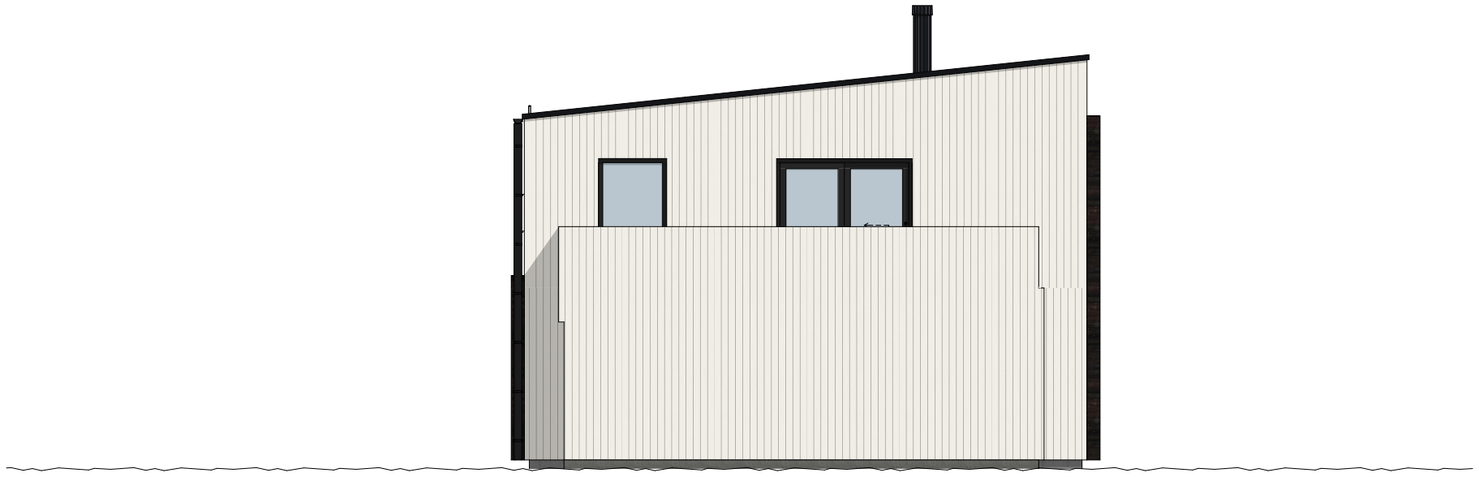

M:\Prosjektstyring\Prosjekter\2021\21-0779\Arkitektur\Filarkiv\Archicad\21-0779 Duo Grebstadlia.pln

MERKNADER:

Forbehold: Det tas forbehold om mulig nedforet himling pga. tekniske føringer. Arealer er beregnet ut fra tegning og er oppgitt iht. NS3940. Tekniske forhold i bygningsmessig utførelse kan påvirke arealer i mindre grad.

Boenhet i småhus skal oppføres med skorstein. Kravet gjelder ikke dersom boenheten oppføres med vannbåren varme. Unntak for skorstein forutsetter at vannbåren varme dekker minimum behov for romoppvarming i stue eller tilsvarende rom. Det kan benyttes annen oppvarming på baderom, soverom eller rom som skal holde lavere innetemperatur. Det er ikke krav til vannbårent varmebatteri for ventilasjonen, og det omfatter heller ikke oppvarming av varmt tappevann.

Det er beregnet sikkerhetsglass på alle vinduer/balkongdører med brystningshøyde mindre enn 0,8 m på bakkeplan, samt der det er angitt verandaer/uteplasser i andre etasjer. Dette kan fravike fra perspektiver i huskatalogen og det kommer fram av dør- og vindusskjema hvilke vinduer/balkongdører dette gjelder.

Sikkerhetsglass leveres ihht. Plan og bygningsloven og glassbransjens anbefalinger.

Prosjektering iht TEK 17.

NB! Før bestilling av kapitalvarer som vindu, precut, takstoler etc. vil det være behov for en arbeidstegning slik at underlaget er gjennomprosjektert for best mulig sikkerhet i forhold til riktige leveranser. Norgeshus AS kan ikke ta ansvar for evt. feil som kan oppstå hvis bestillinger blir gjort på et underlag som ikke er detaljprosjektert.

NB! Inntegnet terreng er veiledende, og kan avvike fra ferdig opparbeidet tomt.

Rev.	Dato	Beskrivelse	Sign.	Kontr.

Oppvarmet BRA: 240,0m²	BYA: 190,1m²	VOLUM: 1 371,2m³	Koordinatsystem: UTM-32
BRA H01 + H02 + SPORTSBOD + GARASJE: 120,0 + 120,0 + 10,0 + 35,6m²		BRA TOTALT: 291m²	Høydesystem: NN2000
P-ROM: 235,0m²	S-ROM: 10,0m²	BRA PR ENHET H01 + H02: 85,5 + 60m²	

BYGGEKOMMUNE: Sykkylven	GNR/BNR: 7/30	POSTNR: 6230	POSTSTED: Sykkylven
ADRESSE: Grebstadhagen			MOH: 43moh

TEGNET AV: MF	KONTROLLERT AV: LEH	DATO: 16.02.23	FORMAT: A3

PROSJEKT: Duo Grebstadhagen B8	PROSJEKTNR.: 21-0779
TEGNINGEN VISER: Fasade Sør og Øst	TEGNING NR.: ARK-2-3-02
STATUS: Byggemelding	MÅLESTOKK: 1:100

TILTAKSHAVER: Ludvigsen Bygg AS

BYGGEFIRMA: NORGESHUS Ludviksen Bygg as

INGENIØR- OG ARKITEKTKONTORET NORGESHUS AS, PB 161, 7223 MELHUS, TLF: 72 85 69 00

TEGNINGEN ER BESKYTTET ETTER LOV OM OPPHAVSRETT OG EIES AV NORGESHUS AS. TEGNINGER SKAL IKKE BENYTTES UTEN VÅR TILLATELSE. TEGNINGEN GJELDER IKKE SOM ARBEIDSTEGNING.

REV.

DØRSKJEMA							
ID		BD-01	BD-02	YD-01	YD-02	YD-03	YD-04
Kommentar		LT = 0,74	LT = 0,74				
Slagretning				V	H	V	H
Antall		1	1	1	1	1	1
Etasje		H02	H02	H01	H01	H01	H01
		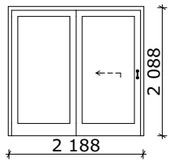	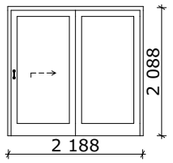	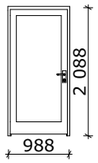	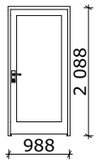	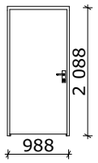	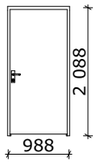
Størrelse	**B=**	2 188	2 188	988	988	988	988
	H=	2 088	2 088	2 088	2 088	2 088	2 088
Glassareal		2,970	2,970	1,288	1,288	0,000	0,000
U-verdi		0,8	0,8	0,8	0,8	0,8	0,8
Dørbladfarge		RAL 000 15 00	RAL 000 15 00	RAL 000 15 00	RAL 000 15 00	RAL 000 15 00	RAL 000 15 00
Sikkerhetsglass		Ja. Begge sider	Ja. Begge sider	Ja. Begge sider	Ja. Begge sider	Nei	Nei

Rev.	Dato	Beskrivelse	Sign.	Kontr.

Oppvarmet BRA: 240,0m²	BYA: 190,1m²	VOLUM: 1 371,2m³	Koordinatsystem: UTM-32	PROSJEKT: Duo Grebstadhagen B8	PROSJEKTNR.: 21-0779	
BRA H01 + H02 + SPORTSBOD + GARASJE: 120,0 + 120,0 + 10,0 + 35,6m²		BRA TOTALT: 291m²	Høydesystem: NN2000	TEGNINGEN VISER: Dørskjema	TEGNING NR.: ARK-2-4-01	
P-ROM: 235,0m²	S-ROM: 10,0m²	BRA PR ENHET H01 + H02: 85,5 + 60m²		STATUS: Byggemelding	MÅLESTOKK:	
BYGGEKOMMUNE: Sykkylven	GNR/BNR: 7/30	POSTNR: 6230	POSTSTED: Sykkylven	TILTAKSHAVER: Ludvigsen Bygg AS		
ADRESSE: Grebstadhagen			MOH: 43moh	TEGNET AV: MF	KONTROLLERT AV: LEH	DATO: 16.02.23	FORMAT: A3

BYGGEFIRMA:

NORGESHUS
Ludviksen Bygg as

TEGNINGEN ER BESKYTTET ETTER LOV OM OPPHAVSRETT OG EIES AV NORGESHUS AS. TEGNINGER SKAL IKKE BENYTTES UTEN VÅR TILLATELSE. TEGNINGEN GJELDER IKKE SOM ARBEIDSTEGNING.

REV.

MERKNADER: **Prosjektering iht TEK 17.**

1. Dørene er sett utenfra/hengselside.
2. Alle dører leveres med FC-godkjent låskasse og sluttstykke.
3. Alle dører skal være låsbare med systemlås om ikke annet er angitt.
4. Vinduer og sikkerhetsglass leveres ihht. TEK § 12-17

Sikkerhetsglass leveres ihht. Plan og bygningsloven og glassbransjens anbefalinger.

INGENIØR- OG ARKITEKTKONTORET NORGESHUS AS, PB 161, 7223 MELHUS, TLF: 72 85 69 00

VINDUSKJEMA									
ID		V-01	V-02	V-03	V-04	V-05	V-06	V-07	V-08	V-09
Kommentar										
Antall		4	2	2	2	4	2	2	2	2
		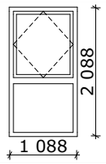	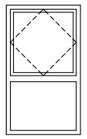	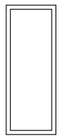	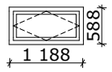	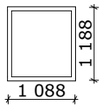		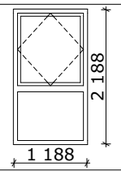	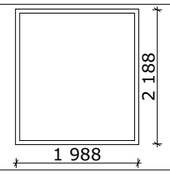	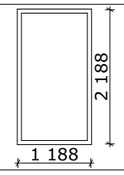
Størrelse	**B=**	1 088	1 188	788	1 188	1 088	1 088	1 188	1 988	1 188
	H=	2 088	2 088	2 088	588	1 188	588	2 188	2 188	2 188
Vindusfelt hovedramme		Toppsving	Toppsving	Fast glass	Sidesving	Fast glass	Fast glass	Toppsving	Fast glass	Fast glass
Vindusfelt nedre ramme		Fast glass	Fast glass					Fast glass		
Glassareal		1,632	1,809	1,332	0,366	1,048	0,464	1,907	3,890	2,230
Fargevalg		RAL 000 15 00	RAL 000 15 00	RAL 000 15 00	RAL 000 15 00	RAL 000 15 00	RAL 000 15 00	RAL 000 15 00	RAL 000 15 00	RAL 000 15 00
U-verdi		0,8	0,8	0,8	0,8	0,8	0,8	0,8	0,8	0,8
Lystransmisjon		0,74	0,74	0,74	0,74	0,74	0,74	0,74	0,74	0,74
Sikkerhetsglass		Ja. Utside	Ja. Utside	Ja. Utside	Nei	Nei	Nei	Nei	Nei	Nei
Rømningsvei		Ja	Ja	Nei	Nei	Nei	Nei	Nei	Nei	Nei

Rev.	Dato	Beskrivelse	Sign.	Kontr.

Oppvarmet BRA: 240,0m²	BYA: 190,1m²	VOLUM: 1 371,2m³	Koordinatsystem: UTM-32	PROSJEKT: Duo Grebstadhagen B8	PROSJEKTNR.: 21-0779	
BRA H01 + H02 + SPORTSBOD + GARASJE: 120,0 + 120,0 + 10,0 + 35,6m²		BRA TOTALT: 291m²	Høydesystem: NN2000	TEGNINGEN VISER: Vinduskjema	TEGNING NR.: ARK-2-4-02	
P-ROM: 235,0m²	S-ROM: 10,0m²	BRA PR ENHET H01 + H02: 85,5 + 60m²		STATUS: Byggemelding	MÅLESTOKK:	
BYGGEKOMMUNE: Sykkylven	GNR/BNR: 7/30	POSTNR: 6230	POSTSTED: Sykkylven	TILTAKSHAVER: Ludvigsen Bygg AS		
ADRESSE: Grebstadhagen			MOH: 43moh	TEGNET AV: MF	KONTROLLERT AV: LEH	DATO: 16.02.23	FORMAT: A3

BYGGEFIRMA:

NORGESHUS
Ludviksen Bygg as

TEGNINGEN ER BESKYTTET ETTER LOV OM OPPHAVSRETT OG EIES AV NORGESHUS AS. TEGNINGER SKAL IKKE BENYTTES UTEN VÅR TILLATELSE. TEGNINGEN GJELDER IKKE SOM ARBEIDSTEGNING.

REV.

MERKNADER: **Prosjektering iht TEK 17.**

1. Vinduene er sett utenfra

2. Vinduer og sikkerhetsglass leveres og monteres ihht. TEK § 12-17 og TEK § 12-18

3. Barnesikring f.o.m 2. etg

4. Betjeningshøyde håndtak 0,8-1,1 m

INGENIØR- OG ARKITEKTKONTORET NORGESHUS AS, PB 161, 7223 MELHUS, TLF: 72 85 69 00